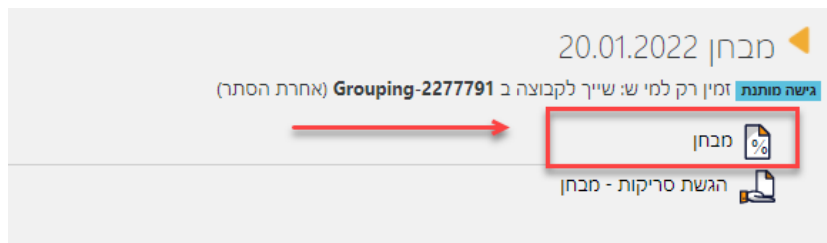


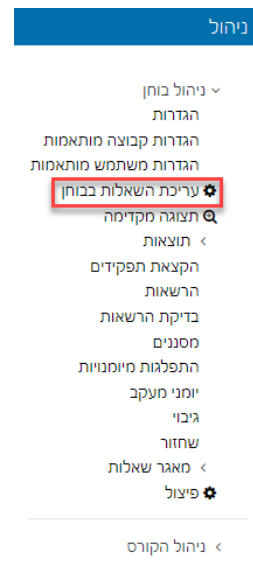
כיצד להוסיף טופס בחינה (PDF) לרכיב בוחן שנוצר על ידי מדור בחינות?

1. יש להיכנס לאתר הקורס:


2. להקליק על רכיב הבוחן שנוצר אוטומטית:



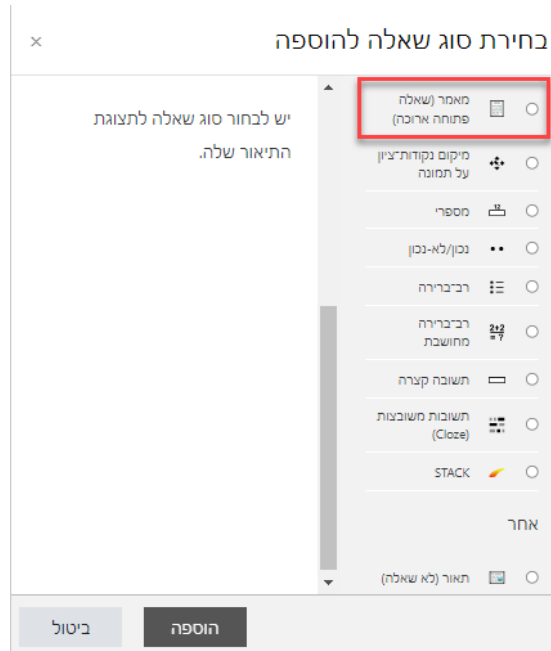
3. להקליק על עריכת השאלות בבוחן:



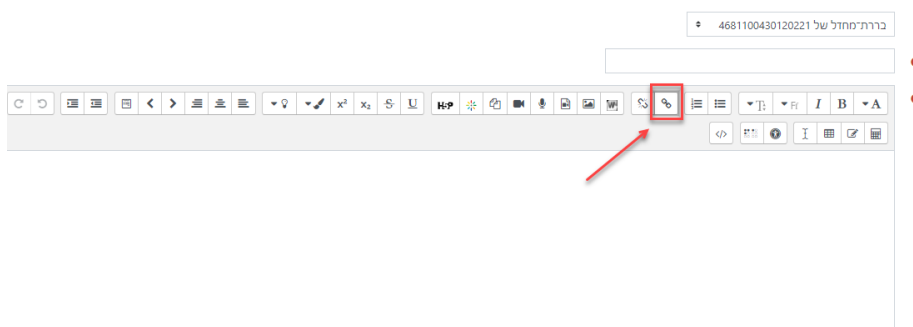
4. הקלקה על הוספה, ובחירה באפשרות שאלה חדשה:



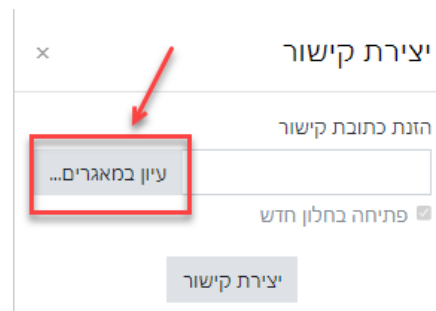
5. לבחור בשאלת מאמר פתוחה



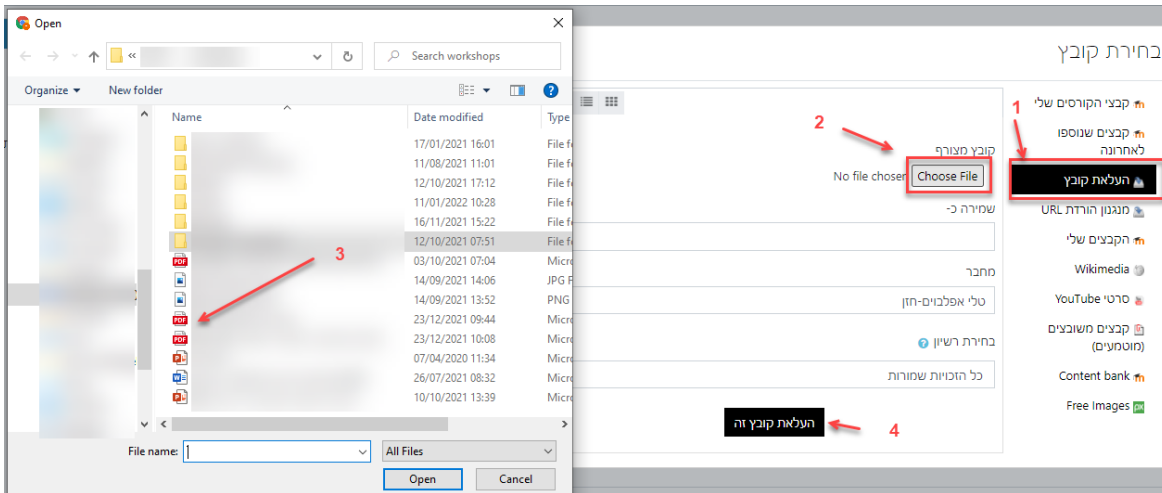
6. מתן כותרת לשאלה (למשל טופס בחינה מועד א) והקלקה על צלמית הקישור:



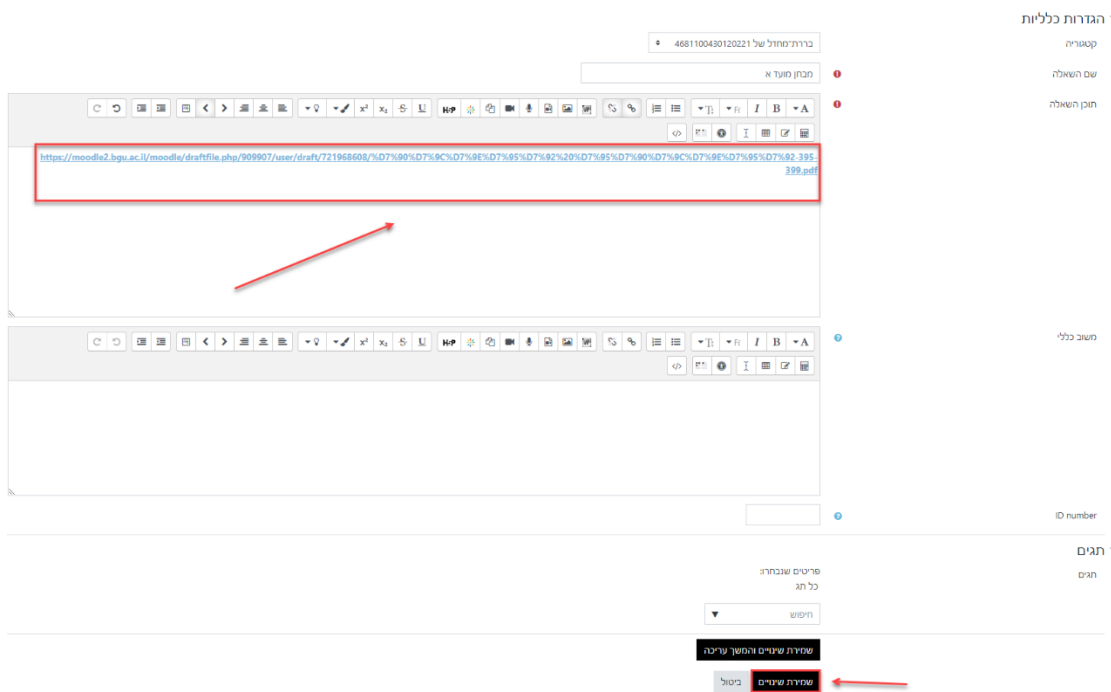
7. הקלקה על "עיון במאגרים":



8. העלאת קובץ PDF (בלבד):



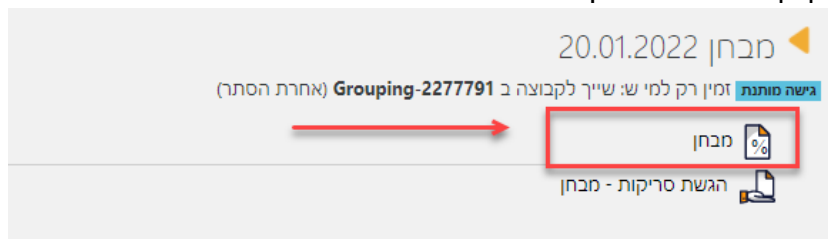
9. יופיע הקישור לקובץ הבחינה (נפתח בדפדפן המאובטח):



10. שמירת שינויים

11. ניתן לראות תצוגה מקדימה

א. הקלקה על רכיב הבוחן:



ב. הקלקה על "תצוגה מקדימה":

